

DORAMA, INSTITUCIÓN DE GARANTÍAS, S. A.
Balance General al 31 de diciembre de 2024
 (Cifras en Pesos)

Activo		Pasivo	
Inversiones	<u>2,020,992,548.28</u>	Reservas Técnicas	<u>1,158,586,856.18</u>
Valores y Operaciones con Productos Derivados	<u>2,020,629,678.21</u>	De Riesgos en curso	<u>755,303,340.00</u>
Valores	<u>2,020,629,678.21</u>	Seguros de Vida	0.00
Gubernamentales	1,704,260,195.80	Seguros de Accidentes y Enfermedades	0.00
Empresas Privadas. Tasa Conocida	29,762,056.60	Seguros de Daños	27,305.70
Empresas Privadas. Renta Variable	286,607,425.81	Reafianzamiento Tomado	0.00
Extranjeros	0.00	De Fianzas en Vigor	755,276,034.30
Dividendos por Cobrar sobre Títulos de Capital	0.00	Reserva para Obligaciones Pendientes de Cumplir	<u>10,123,471.57</u>
(-) Deterioro de Valores	0.00	Por Pólizas Vencidas y Sinistros Ocurredos Pendientes de Pago	0.00
Inversiones en Valores dados en Préstamo	0.00	Por Sinistros Ocurredos y No Reportados y Gastos de Ajuste	2,015.00
Valores Restringidos	0.00	Asignados a los Sinistros	0.00
Operaciones con Productos Derivados	<u>0.00</u>	Por Fondos en Administración	0.00
Deudor por Reporto	<u>0.00</u>	Por Primas en Depósito	10,121,456.57
Cartera de Crédito (Neto)	<u>362,870.07</u>	Reserva de Contingencia	<u>393,156,863.39</u>
Cartera de Crédito Vigente	373,170.63	Reserva para Seguros Especializados	<u>0.00</u>
Cartera de Crédito Vencida	0.00	Reserva de Riesgos Catastróficos	<u>3,181.22</u>
(-) Estimaciones Preventivas por Riesgo Crediticio	10,300.56	Reserva para Obligaciones Laborales	<u>43,494,579.94</u>
Inmuebles (Neto)	<u>0.00</u>	Acreeedores	<u>280,381,509.30</u>
Inversiones para Obligaciones Laborales	<u>42,579,243.04</u>	Agentes y Ajustadores	136,273,667.17
Efectivo y Equivalentes de Efectivo	<u>26,331,588.29</u>	Fondos en Administración de Pérdidas	0.00
Caja y Bancos	26,331,588.29	Acreeedores por Responsabilidades de Fianzas por Pasivos	
Deudores	<u>239,230,999.83</u>	Constituidos	30,236,999.94
Por Primas	0.00	Diversos	113,870,842.19
Deudor por Prima por Subsidio Daños	0.00	Reaseguradores y Reafianzadores	<u>57,570,847.97</u>
Adeudos a Cargo de Dependencias y Entidades de la Administración Pública Federal	0.00	Instituciones de Seguros y Fianzas	35,317,168.62
Primas por Cobrar de Fianzas Expedidas	190,740,245.16	Depósitos Retenidos	0.00
Agentes y Ajustadores	6,687.79	Otras Participaciones	22,253,679.35
Documentos por Cobrar	0.00	Intermediarios de Reaseguro y Reafianzamiento	0.00
Deudores por Responsabilidades	30,395,279.40	Operaciones con Productos Derivados. Valor Razonable (Parte Pasiva) al Momento de la Adquisición	<u>0.00</u>
Otros	36,080,299.94	Financiamientos Obtenidos	<u>0.00</u>
(-) Estimación para Castigos	17,991,512.46	Emisión de Deuda	
Reaseguradores y Reafianzadores (Neto)	<u>333,468,508.08</u>	Por Obligaciones Subordinadas No Susceptibles de Convertirse en Acciones	0.00
Instituciones de Seguros y Fianzas	887,572.46	Otros Títulos de Crédito	0.00
Depósitos Retenidos	0.00	Contratos de Reaseguro Financiero	0.00
Importes Recuperables de Reaseguro	332,875,917.47	Otros Pasivos	<u>118,670,089.18</u>
Estimación Preventiva de Riesgos Crediticios de Reaseguradores		Provisión para la Participación de los Trabajadores en la Utilidad	26,657,563.76
(-) Extranjeros	294,981.85	Provisión para el Pago de Impuestos	18,332,757.14
Intermediarios de Reaseguro y Reafianzamiento	0.00	Otras Obligaciones	73,679,768.28
(-) Estimación para Castigos	0.00	Créditos Diferidos	0.00
Inversiones Permanentes	<u>109,585,506.39</u>	Suma del Pasivo	<u>1,658,703,882.57</u>
Subsidiarias	0.00	Capital Contable	
Asociadas	0.00	Capital Contribuido	<u>171,711,000.00</u>
		Capital o Fondo Social Pagado	<u>171,711,000.00</u>
		Capital o Fondo Social	200,000,000.00
		(-) Capital o Fondo Social No Suscrito	28,289,000.00
		(-) Capital o Fondo Social No Exhibido	0.00
		(-) Acciones Propias Recompuestas	0.00
		Obligaciones Subordinadas de Conversión Obligatoria a Capital	<u>0.00</u>

DORAMA, INSTITUCIÓN DE GARANTÍAS, S. A.
Balance General al 31 de diciembre de 2024
 (Cifras en Pesos)

Otras Inversiones Permanentes	109,585,506.39	Aportaciones para Futuros Aumentos de Capital	0.00
Otros Activos	<u>226,858,514.67</u>	Capital Ganado	<u>1,168,632,026.01</u>
Mobiliario y Equipo (Neto)	41,047,045.32	Reservas	136,711,000.00
Activos Adjudicados (Neto)	0.00	Legal	136,711,000.00
Diversos	185,632,993.15	Para Adquisición de Acciones Propias	0.00
Activos Amortizables (Netos)	221,683.14	Otras	0.00
Activos Intangibles de Larga Duración (Netos)	19,956,793.06	Superávit por Valuación	0.00
		Inversiones Permanentes	<u>(2,186,638.88)</u>
		Resultados o Remanentes de Ejercicios Anteriores	841,209,546.45
		Resultado o Remanente del Ejercicio	192,898,118.44
		Resultado por Tenencia de Activos No Monetarios	0.00
		Remediones por Beneficios Definidos a los Empleados	0.00
		Participación Controladora	0.00
		Participación No Controladora	0.00
Suma del Activo	<u>2,999,046,908.58</u>	Suma del Pasivo y Capital	<u>2,999,046,908.58</u>

Orden

Valores en Depósito	153,518,412.27
Fondos en Administración	0.00
Responsabilidades por Fianzas en Vigor	111,370,015,842.58
Garantías de Recuperación	129,586,920,409.12
Reclamaciones Recibidas Pendientes de Comprob	470,770,299.54
Reclamaciones Contingentes	226,793,599.01
Reclamaciones Pagadas	53,288,379.71
Reclamaciones Canceladas	374,453,348.24
Recuperación de Reclamaciones Pagadas	2,821,735.36
Pérdida Fiscal por Amortizar	0.00
Reserva por Constituir para Obligaciones Laborales	0.00
Cuentas de Registro	2,878,193,896.41
Operaciones con Productos Derivados	0.00
Operaciones con Valores Otorgadas en Préstamo	0.00
Garantías Recibidas por Derivados	0.00
Garantías Recibidas por Reporto	0.00

"El presente Balance General Consolidado se formuló de conformidad con las disposiciones emitidas en materia de contabilidad por la Comisión Nacional de Seguros y Fianzas, aplicadas de manera consistente, encontrándose correctamente reflejadas en su conjunto, las operaciones efectuadas por la Institución(o en su caso, Sociedad Mutualista o Sociedad Controladora), y sus subsidiarias hasta la fecha arriba mencionada, las cuales se realizaron y valoraron con apego a las sanas prácticas institucionales y a las disposiciones legales y administrativas aplicables."


"El presente Balance General Consolidado fue aprobado por el Consejo de Administración bajo la responsabilidad de los funcionarios que lo suscriben."

"Los Estados Financieros Consolidados y las Notas de Revelación que forman parte integrante de los estados financieros consolidados, pueden ser consultados en Internet, en la página electrónica: <http://www.dorama.mx/informacion-financiera.html>


"Los Estados Financieros Consolidados se encuentran dictaminados por el C.P.C. Socorro Rodríguez Hernández, miembro de la sociedad denominada Lebrija Álvarez y Cia., S.C. contratada para prestar los servicios de auditoría externa a esta institución/sociedad; asimismo, las reservas técnicas de la institución/sociedad fueron dictaminadas por la Act. Luis Hernández Frago,."

"El Dictamen emitido por el auditor externo, los Estados Financieros Consolidados y las notas que forman parte integrante de los Estados Financieros Consolidados dictaminados, se ubicarán para su consulta en Internet, en la página electrónica: <http://www.dorama.mx/informacion-financiera.html>, a partir de los cuarenta y cinco días hábiles siguientes al cierre del ejercicio de 2024."

"Asimismo el Reporte sobre la Solvencia y Condición Financiera, se ubicará para su consulta en Internet, en la página electrónica: <http://www.dorama.mx/informacion-financiera.html>, a partir de los noventa días hábiles siguientes al cierre del ejercicio de 2024."



Flavio Dávila Gutiérrez
 Director General



Fabiola Noemí Ruiz Manzano
 Auditor Interno



Adriana Campos Fernández
 Subdirectora de Contabilidad y Finanzas

DORAMA, INSTITUCIÓN DE GARANTÍAS, S. A.
Estado de Resultados del 1 de enero al 31 de diciembre de 2024
 (Cifras en Pesos)

Primas			
Emisitas		1,072,359,489.16	
(-) Cédulas		482,121,725.38	
De Retención		590,187,753.78	
(-) Incremento Neto de la Reserva de Riesgos en Curso y de Fianzas en Vigor		35,179,659.27	
Primas de Retención Devengadas			552,008,094.51
(-) Costo Neto de Adquisición		290,458,853.34	
Comisiones a Agentes	297,837,101.49		
Compensaciones Adicionales a Agentes	137,899,830.97		
Comisiones por Reaseguro y Refianzamiento Tomado	43,535,011.49		
(-) Comisiones por Reaseguro Cedido	212,297,958.48		
Cobertura de Exceso de Pérdida	0.00		
Otros	23,384,897.87		
(-) Costo Neto de Siniestralidad, Reclamaciones y Otras Obligaciones Pendientes de Cumplir		41,256,990.18	
Siniestralidad y Otras Obligaciones Pendientes de Cumplir	(270.18)		
(-) Siniestralidad Recuperada del Reaseguro No Proporcional	0.00		
Reclamaciones	41,257,260.36		
Utilidad (Pérdida) Técnica			220,292,220.99
(-) Incremento Neto de Otras Reservas Técnicas		18,170,509.24	
Reserva para Riesgos Catastróficos	86.41		
Reserva para Seguros Especializados	0.00		
Reserva de Contingencia	18,170,422.83		
Otras Reservas	0.00		
Resultado de Operaciones Análogas y Conexas		0.00	
Utilidad (Pérdida) Bruta			202,121,711.75
(-) Gastos de Operación Netos		115,013,413.86	
Gastos Administrativos y Operativos	(48,842,569.45)		
Remuneraciones y Prestaciones al Personal	152,564,866.96		
Depreciaciones y Amortizaciones	11,191,114.34		
Utilidad (Pérdida) de la Operación			87,108,297.90
Resultado Integral de Financiamiento		168,392,307.84	
De Inversiones	135,572,219.68		
Por Venta de Inversiones	7,161,152.78		
Por Valuación de Inversiones	(4,570,691.96)		
Por Recargo sobre Primas	0.00		
Por Emisión de Instrumentos de Deuda	0.00		
Por Reaseguro Financiero	0.00		
Intereses cobrados por créditos otorgados	0.00		
(-) Castigos preventivos por importes recuperables de reaseguro	(70,330.47)		
(-) Castigos preventivos por riesgos cedidos	10,300.57		
Otros	2,205,034.32		
Resultado Cambiario	27,964,362.82		
(-) Resultado por Posición Monetaria	0.00		
Participación en el Resultado de Inversiones Permanentes		8,506,034.61	
Utilidad (Pérdida) antes de Impuestos a la Utilidad			254,005,640.35
(-) Provisión para el pago del impuesto a la Utilidad		71,106,521.91	
Utilidad (Pérdida) antes de Operaciones Discontinuas			182,899,118.44
Operaciones Discontinuas			0.00
Utilidad (Pérdida) del Ejercicio			182,899,118.44
Participación Controladora			0.00
Participación No Controladora			0.00

"El presente Estado de Resultados Consolidado se formuló de conformidad con las disposiciones en materia de contabilidad emitidas por la Comisión Nacional de Seguros y Fianzas, aplicadas de manera consistente, exceptando aquellas referidas de manera consistente por la Institución (o en su caso, Sociedad Mutualista o Sociedad Controladora) y sus subsidiarias por el período arriba mencionado, las cuales se realizaron y valoraron con apego a las sanas prácticas institucionales y a las disposiciones legales y administrativas aplicables."

"El presente Estado de Resultados Consolidado fue aprobado por el Consejo de Administración bajo la responsabilidad de los funcionarios que lo suscriben"

Anexo 24.1.3 DORAMA, INSTITUCIÓN DE GARANTÍAS, S. A.

ESTRUCTURA DE LA NOTA DE REVELACIÓN MEDIANTE LA CUAL LAS INSTITUCIONES Y SOCIEDADES MUTUALISTAS DEBERÁN DAR A CONOCER AL PÚBLICO LA INFORMACIÓN RELATIVA A LA COBERTURA DE SU BASE DE RESERVA Y, EN EL CASO DE LAS INSTITUCIONES, EL ÍNDEL EN QUE LOS FONDOS PROPIOS ADMISIBLES CUBREN SU RCS, ASÍ COMO LOS RECURSOS DE CAPITAL QUE CUBREN EL CAPITAL MÍNIMO PAGADO.

Requerimiento Estatutario	Cobertura de requerimientos estatutarios			Índice de Cobertura		
	Sobrante (Faltante)					
	Ejercicio 2024	Ejercicio 2023	Ejercicio 2022	Ejercicio 2024	Ejercicio 2023	Ejercicio 2022
Reservas técnicas ¹	64,902,947.03	82,015,863.47	109,984,300.89	1.06	1.08	1.13
Requerimiento de capital de solvencia ²	471,812,981.47	366,740,367.92	300,711,498.00	1.67	1.56	1.44
Capital mínimo pagado ³	1,199,924,372.27	1,085,042,321.44	972,684,517.19	9.09	9.20	8.91

¹ Inversiones que respaldan las reservas técnicas / base de inversión

² Fondos propios admisibles / requerimiento de capital de solvencia

³ Los recursos de capital de la Institución computables de acuerdo a la regulación / Requerimiento de capital mínimo pagado para cada operación y/o ramo que tenga autorizados

Cualificación de Calidad Crediticia

El 23 de julio de 2024, S&P Global Ratings, emitió a positiva de estable la perspectiva de la calificación de largo plazo de Dorama, Institución de Garantías, S.A (Dorama). Al mismo tiempo, confirmó su calificación de solidez financiera de largo en escala nacional -CaVal- de "muAA+" de la afanzadora





Flavio Dávila Gutiérrez
 Director General

Fabiola Noemi Ruiz Manzana
 Auditor Interno

Adriana Campos Hernández
 Subdirectora de Contabilidad y Fianzas

DORAMA, INSTITUCIÓN DE GARANTÍAS S.A.
**ESTADO DE FLUJOS DE EFECTIVO
 DEL 1 DE ENERO AL 31 DE DICIEMBRE DE 2024**

(Cifras en Pesos)

Resultado Neto	\$ 192,898,118.44
Ajustes por partidas que no implican Flujo de Efectivo:	
Utilidad o pérdida por valorización asociada a actividades de inversión y financiamiento	\$ (1,588,034.63)
Estimación para castigo o difícil cobro	\$ 7,062,543.80
Pérdidas por deterioro o efecto por reversión del deterioro asociado a actividades de inversión y financiamiento.	\$ 0.00
Depreciaciones y amortizaciones	\$ 11,191,114.33
Ajuste o incremento a las reservas técnicas	\$ 123,919,277.05
Provisiones	\$ (3,018,876.81)
Impuestos a la utilidad causados y diferidos	\$ 71,108,522.12
Participación en el resultado de subsidiarias no consolidadas y asociadas	\$ 0.00
Operaciones discontinuas	<u>\$ 0.00</u>
	\$ 401,594,864.30
Actividades de operación	
Cambio en cuentas de margen	\$ 0.00
Cambio en inversiones en valores	\$ (172,162,792.87)
Cambio en deudores por reporte	\$ -
Cambio en préstamo de valores (activo)	\$ 0.00
Cambio en derivados (activo)	\$ 0.00
Cambio en primas por cobrar	\$ (53,915,887.03)
Cambio en deudores	\$ (6,821,410.66)
Cambio en reaseguradores y realizadores	\$ 10,292,144.39
Cambio en bienes adjudicados	\$ -
Cambio en otros activos operativos	\$ 27,989,757.90
Cambio en obligaciones contractuales y gastos asociados a la siniestralidad	\$ (17,286,587.02)
Cambio en derivados (pasivo)	\$ 0.00
Cambio en otros pasivos operativos	\$ (109,192,388.39)
Cambio en instrumentos de cobertura (de partidas cubiertas relacionadas con actividades de operación)	\$ 0.00
Flujos netos de efectivo de actividades de operación	<u>\$ (320,897,143.68)</u>
Actividades de inversión	
Cobros por disposición de inmuebles, mobiliario y equipo	\$ 0.00
Pagos por adquisición de inmuebles, mobiliario y equipo	\$ (1,333,475.28)
Cobros por disposición de subsidiarias y asociadas	\$ 0.00
Pagos por adquisición de subsidiarias y asociadas	\$ 0.00
Cobros por disposición de otras inversiones permanentes	\$ 0.00
Pagos por adquisición de otras inversiones permanentes	\$ 0.00
Cobros de dividendos en efectivo	\$ 0.00
Pagos por adquisición de activos intangibles	\$ 0.00
Cobros por disposición de activos de larga duración disponibles para la venta	\$ 0.00
Cobros por disposición de otros activos de larga duración	\$ 0.00
Pagos por adquisición de otros activos de larga duración	\$ 0.00
Flujos netos de efectivo de actividades de inversión	<u>\$ (1,333,475.28)</u>
Actividades de financiamiento	
Cobros por emisión de acciones	\$ 0.00
Pagos por reembolsos de capital social	\$ 0.00
Pagos de dividendos en efectivo	\$ (80,000,000.00)
Pagos asociados a la recompra de acciones propias	\$ 0.00
Cobros por la emisión de obligaciones subordinadas con características de capital	\$ 0.00
Pagos asociados a obligaciones subordinadas con características de capital	\$ 0.00
Flujos netos de efectivo de actividades de financiamiento	<u>\$ (80,000,000.00)</u>
Incremento o disminución neta de efectivo	\$ (635,754.66)
Efectos por cambios en el valor del efectivo	\$ 0.00
Efectivo y equivalentes de efectivo al inicio del periodo	\$ 26,967,342.93
Efectivo y equivalentes de efectivo al final del periodo	\$ 26,331,588.27

El presente Estado de Flujos de Efectivo Consolidado se formuló de conformidad con las disposiciones en materia de contabilidad emitidas por la Comisión Nacional de Seguros y Fianzas, aplicadas de manera consistente, encontrándose reflejadas todas las entradas y salidas de efectivo que ocurrieron en la Institución (o en su caso, Sociedad Mutualista o Sociedad Controladora) y sus subsidiarias por el periodo arriba mencionado, las cuales se realizaron y valoraron con apego a las sanas prácticas institucionales y a las disposiciones legales y administrativas aplicables.

El presente Estado de Flujos de Efectivo Consolidado fue aprobado por el Consejo de Administración bajo la responsabilidad de los funcionarios que lo suscriben.


 Flavio David Gutiérrez
 Director General


 Fabiola Noemí Ruiz Manzano
 Auditora Interna


 Adriana Campos Fernández
 Subdirectora de Contabilidad y Finanzas


DORAMA, INSTITUCIÓN DE GARANTÍAS, S.A.
ESTADO DE CAMBIOS EN EL CAPITAL CONTABLE
DEL 31 DE DICIEMBRE DE 2023 AL 31 DE DICIEMBRE 2024


(Cifras en pesos)

Concepto	Capital Contribuido			Capital Ganado							Total capital contable
	Capital o Fondo Social pagado	Obligaciones Subordinadas de conversión	Aportaciones para Futuros Aumentos de Capital	Reservas de capital	Resultado de ejercicios anteriores	Resultado del ejercicio	Inversiones Permanentes	Resultado por Tenencia de Activos No Monetarios	Remediones por Beneficios Definidos a los Empleados	Superávit o Déficit por Valuación	
Saldos al 31 de Diciembre de 2023	136,711,000.00	0.00	0.00	136,711,000.00	747,408,327.86	208,801,217.82	(1,196,371.56)	0.00	0.00	0.00	1,228,435,174.12
MOVIMIENTOS INHERENTES A LAS DECISIONES DE LOS ACCIONISTAS											
Suscripción de acciones	0.00	0.00	0.00	0.00	0.00	0.00	0.00	0.00	0.00	0.00	0.00
Capitalización de utilidades	34,999,999.23	0.00	0.00	0.00	(34,999,999.23)	0.00	0.00	0.00	0.00	0.00	0.00
Constitución de Reservas	0.00	0.00	0.00	0.00	0.00	0.00	0.00	0.00	0.00	0.00	0.00
Pago de dividendos	0.00	0.00	0.00	0.00	(80,000,000.00)	0.00	0.00	0.00	0.00	0.00	(80,000,000.00)
Traspaso de resultados de ejercicios anteriores	0.00	0.00	0.00	0.00	208,801,217.82	(208,801,217.82)	0.00	0.00	0.00	0.00	0.00
Otros	0.77	0.00	0.00	0.00	0.00	0.00	0.00	0.00	0.00	0.00	0.77
Total	35,000,000.00	0.00	0.00	0.00	93,801,218.59	(208,801,217.82)	0.00	0.00	0.00	0.00	(79,999,999.23)
MOVIMIENTOS INHERENTES AL RECONOCIMIENTO DE LA UTILIDAD INTEGRAL											
Utilidad Integral	0.00	0.00	0.00	0.00	0.00	0.00	0.00	0.00	0.00	0.00	0.00
Resultado del Ejercicio	0.00	0.00	0.00	0.00	0.00	192,898,118.44	0.00	0.00	0.00	0.00	192,898,118.44
Resultado por valuación de títulos disponibles para la venta	0.00	0.00	0.00	0.00	0.00	0.00	0.00	0.00	0.00	0.00	0.00
Resultado por tenencia de activos no monetarios	0.00	0.00	0.00	0.00	0.00	0.00	0.00	0.00	0.00	0.00	0.00
Remediones por Beneficios Definidos a los Empleados	0.00	0.00	0.00	0.00	0.00	0.00	0.00	0.00	0.00	0.00	0.00
Otros	0.00	0.00	0.00	0.00	0.00	0.00	(990,267.32)	0.00	0.00	0.00	(990,267.32)
Total	0.00	0.00	0.00	0.00	0.00	192,898,118.44	(990,267.32)	0.00	0.00	0.00	191,907,851.12
Saldos al 31 de diciembre 2024	171,711,000.00	0.00	0.00	136,711,000.00	841,209,546.45	192,898,118.44	(2,186,638.88)	0.00	0.00	0.00	1,340,343,026.01

El presente Estado de Cambios en el Capital Contable o Patrimonio Consolidado se formuló de conformidad con las disposiciones en materia de contabilidad emitidas por la Comisión Nacional de Seguros y Fianzas, aplicadas de manera consistente, encontrándose reflejados todos los movimientos en las cuentas de capital contable derivados de las operaciones efectuadas por la institución (o en su caso, Sociedad Mutualista o Sociedad Controladora) y sus subsidiarias por el periodo arriba mencionado, las cuales se realizaron y valoraron con apego a las sanas prácticas institucionales y a las disposiciones legales y administrativas aplicables.

El presente Estado de Cambios en el Capital Contable o Patrimonio Consolidado fue aprobado por el Consejo de Administración bajo la responsabilidad de los funcionarios que lo suscriben.


Flavio Dávila Gutiérrez
 Director General


Fabiola Noemi Ruiz Manzano
 Auditora Interna


Adriana Campos Fernández
 Subdirectora de Contabilidad y Finanzas